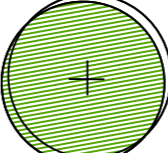







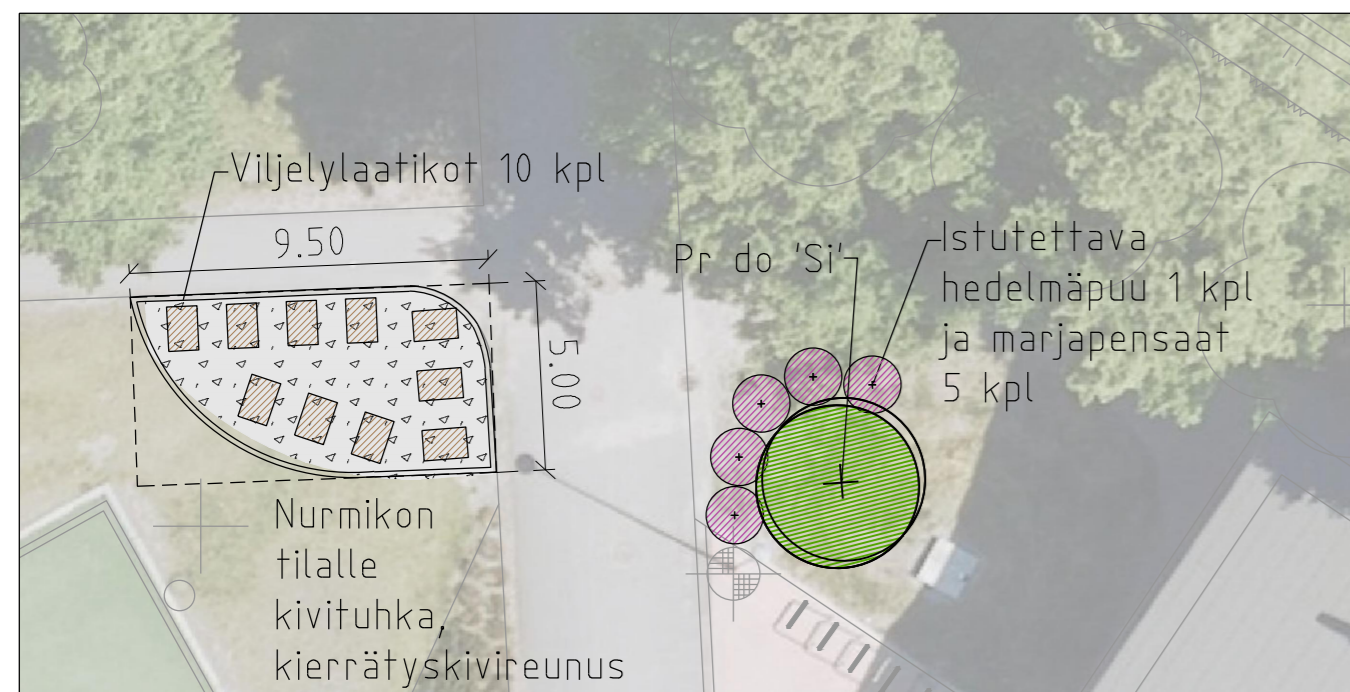
Asemapiirustus 1:1000



PIIRUSTUSMERKINNÄT

-  Istutettava hedelmäpuu 4 kpl
-  Istutettava marjapensas 5 kpl
-  Viljelylaatikko 10 kpl, ohjeellinen sijainti
-  Puutarhakompostori 1 kpl, paikka selvitetään työmaalla
-  Kierrätyskivireunus
-  Kivituhka

DETALJI 1 1:200



DETALJI 2 1:200



SELOSTUS

Istutuksissa käytetään hyvälaatuista tuotteistettua kasvualustaa. Puiden kasvualustan vähimmäissyvyys 800 mm, pensaiden kasvualustan vähimmäissyvyys 400 mm. Pintamaa poistetaan ja kasvualusta uusitaan vähintään 400 mm syvyydeltä, puiden kasvualusta voi olla osittain vanhaa jos pohjamaa on hyvälaatuista, juuretonta ja rikkaruohotonta. Kaivutöissä varotaan vahingoittamasta säilyvää kasvillisuutta ja puiden juuria. Puiden mahdolliset suojaustoimenpiteet katselmoidaan ennen urakan aloittamista.

Pensaat istutetaan suunnitelmassa esitetyille paikoille, kasvileuttelon esittämällä taimivälillä. Eri viinimarja- ja karviaislajikkeet istutetaan vierekkäin, muuten lajin järjestyksellä ei ole väliä. Pensastaimien etäisyys rajauksesta tulee olla vähintään 40 cm.

Kaikki istutetut alueet peitetään 50-70 mm kerroksella lehtipuukatetta. Taimien tyvialueelle katetta laitetaan ohuemmin. Puita ja pensaita kastellaan ensimmäisen kasvukauden aikana, jotta taataan hyvä kasvuunlähtö.

Puut tuetaan neljällä taimella tukevalla ja suojaavalla seipäällä ja nuoret puut suojataan jyrksijöiltä tukevalla, n.1,2 m korkealla metalliverkolla. Puiden tuhoaisuojat ja tukidokset tarkistetaan kaksi kertaa vuodessa ja löystyneet/rikkoutuneet osat korjataan. Tuennat poistetaan 2-3 vuoden kuluttua istutuksesta.



Viljelylaatikot asennetaan tasaiselle alueelle pohjamaan/olevan/suunnitellun päällysteen päälle. Yksittäisten laatikoiden väli on vähintään 0,5 m. Laatikon pohjalle ja sivuille asennetaan suodatinkangas ja laatikko täytetään laadukkaalla puutarhamullalla siten, että näkyviin jää n. 5 cm reuna.

Alueelle sijoitetaan puutarhakompostori, jonka paikka selvitetään työmaalla.

KASVILUETTELO

Lyhenne	Tieteellinen nimi	Suomenkielinen nimi	Taimikoko cm	Istutus-etäisyys	kpl
HEDELMÄPUUT					
Ma do 'AG'	Malus domestica 'Astrakan Gyllenkrok'	Omenapuu 'Astrakan Gyllenkrok'	10-12		2
Ma do 'Pe'	Malus domestica 'Petteri'	Omenapuu 'Petteri'	10-12		1
Pr do 'Si'	Prunus domestica 'Sinikka'	Luumupuu 'Sinikka'	10-12		1
MARJAPENSAAT					
	Ribes nigrum 'Hedda'	Mustaherukka 'Hedda'	30-50	150	2
	Ribes rubrum 'Punahiikka'	Punaherukka 'Punahiikka'	30-50	150	1
	Ribes uva-crispa 'Hinnonmäen keltainen'	Karviainen 'Hinnonmäen keltainen'	30-50	150	1
	Ribes uva-crispa 'Lepaan punainen'	Karviainen 'Lepaan punainen'	30-50	150	1

ESIKOPIO 10.3.2023

 Kaupunkiympäristön toimiala		www.hel.fi sähköposti: etunimi.sukunimi@hel.fi
KAUP.OSA, OSA-ALUE 12. Alppiharju, 121. Harju		
LP BRAHE Porvoonkatu 4 Istutussuunnitelma OmaStadi 2.0 - Syötävät puutarhat ja yhteisölliset ekopuutarhat		
 WSP Finland Oy Pasilan asema-aukio 1, 13. krs 00520 Helsinki Puh: 0207 864 11		MK 1:1000, 1:200 HYV. xx.xx.2023 H. Hyväksyjä TARK. xx.xx.2023 Hiroko Kivirinta LAAT. xx.xx.2023 K. Kannisto