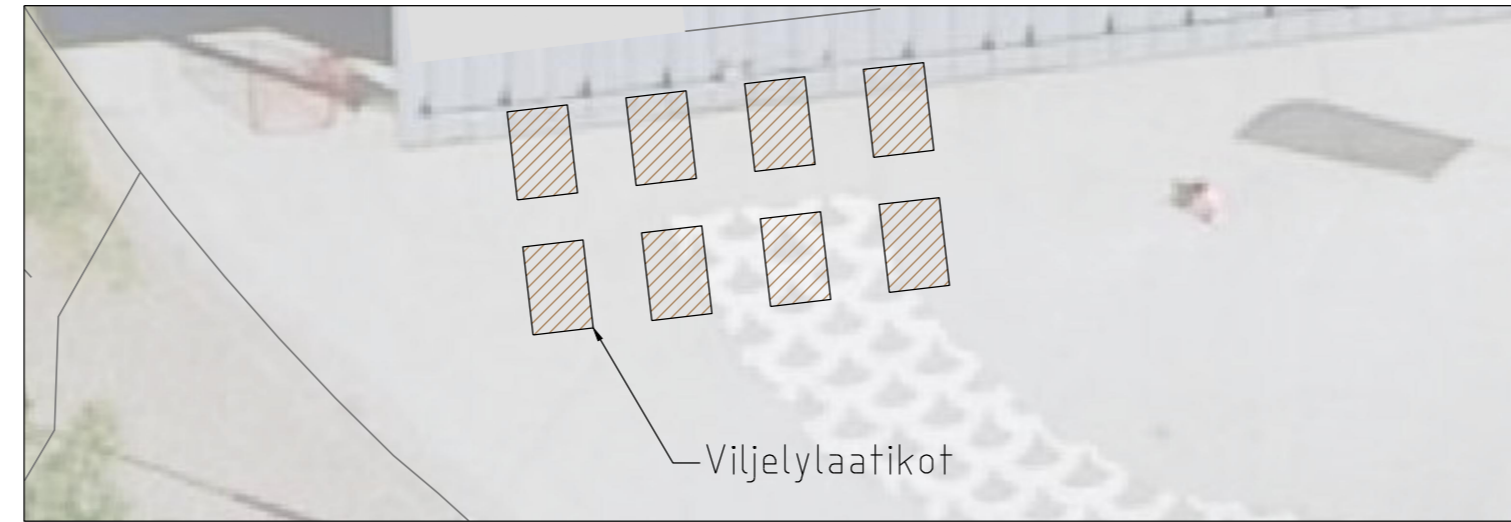


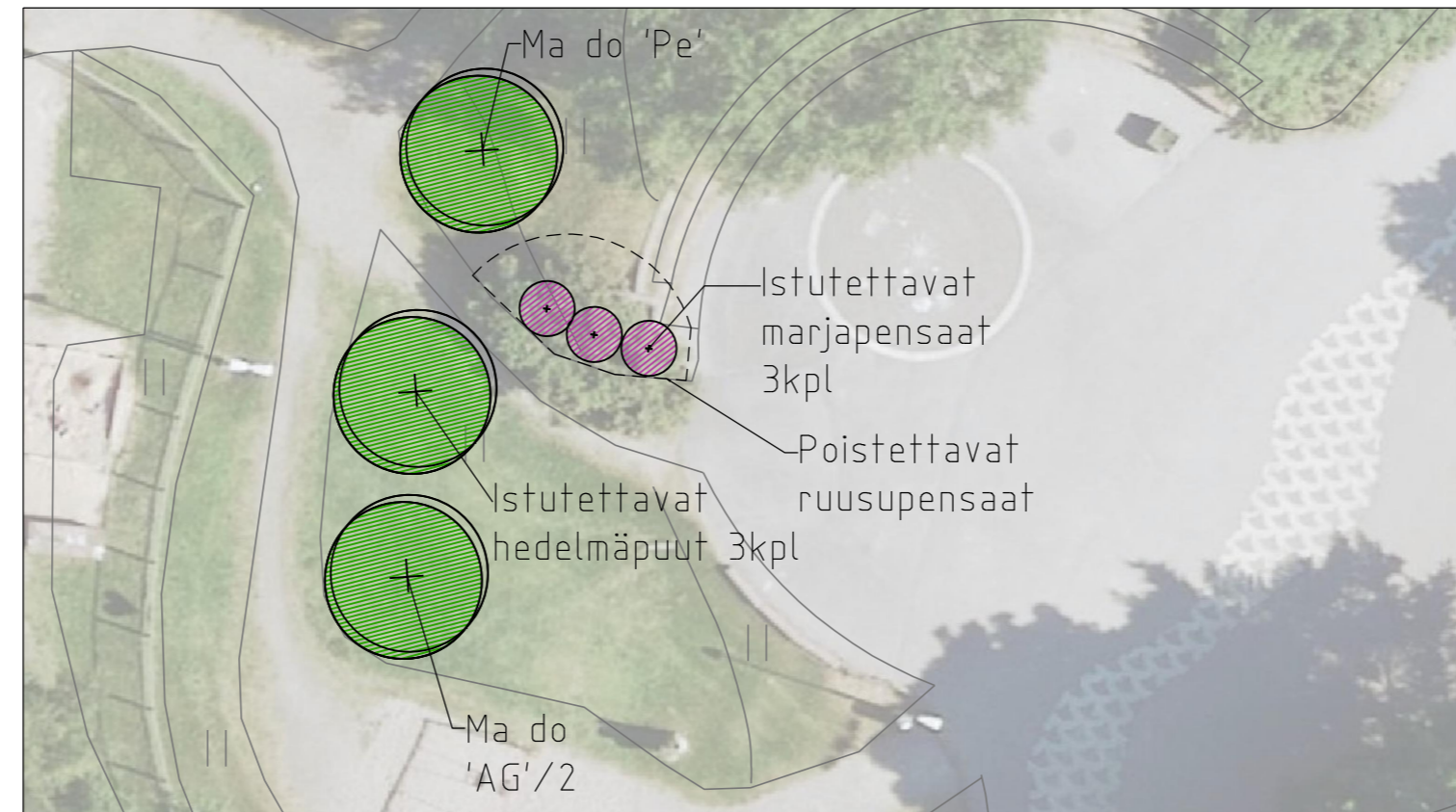
Asemapiirustus 1:1000



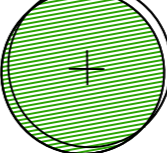




DETALJI 1 1:200



DETALJI 2 1:200



PIIRUSTUSMERKINNÄT

-  Istutettava hedelmäpuu 3 kpl
-  Istutettava marjapensas 5 kpl
-  Viljelylaatikko 8 kpl, ohjeellinen sijainti
-  Poistettavat pensaat
-  Puutarhakompostori 1 kpl, paikka selvitetään työmaalla

SELOSTUS

Istutuksissa käytetään hyvälaatuista tuotteistettua kasvualustaa. Puiden kasvualustan vähimmäissyvyys 800 mm, pensaiden kasvualustan vähimmäissyvyys 400 mm. Marjapensaille merkityllä alueella on ruusupensasta, joka voi olla haitalliseksi vieraskasvilajiksi luokiteltua kurtturuusua. Istutettavalta alueelta poistetaan ruusut ja mahdollinen muu kasvusto huolellisesti juurineen. Haitallinen vieraskasvijäte toimitetaan kokonaisuudessaan (juuret, varret, lehdet, siemenet) biojätteen laitokäsittelyyn. Pintamaa poistetaan ja kasvualusta uusitaan vähintään 400 mm syvyydeltä, puiden kasvualusta voi olla osittain vanhaa jos pohjamaa on hyvälaatuista, juurefonia ja rikkaruohotonta. Kaivutöissä varotaan vahingoittamasta säilyvää kasvillisuutta ja puiden juuria. Puiden mahdolliset suojaustoimenpiteet katselmoidaan ennen urakan aloittamista.

Pensaat istutetaan suunnitelmassa esitetyille paikoille, kasviluettelon esittämällä taimivälillä. Eri viinimarja- ja karviaislajikkeet istutetaan vierekkäin, muuten lajien järjestyksellä ei ole väliä. Pensastaimien etäisyys rajauksesta tulee olla vähintään 40 cm.

Kaikki istutetut alueet peitetään 50-70 mm kerroksella lehtipuukatetta. Taimien tyvialueelle katetta laitetaan ohuemmin. Puita ja pensaita kastellaan ensimmäisen kasvukauden aikana, jotta taataan hyvä kasvuunlähtö.

Puut tuetaan neljällä taimea tukevalla ja suojaavalla seipäällä ja nuoret puut suojataan jyrssiöitä tukevalla, n.1,2 m korkealla metalliverkolla. Puiden tuholaisuojat ja tukisidokset tarkistetaan kaksi kertaa vuodessa ja löystyneet/rikkoutuneet osat korjataan. Tuennat poistetaan 2-3 vuoden kuluttua istutuksesta.


Viljelylaatikot asennetaan tasaiselle alueille olevan päällysteen päälle. Yksittäisten laatikoiden väli on vähintään 0,5 m. Laatikon pohjalle ja sivuille asennetaan suodatinkangas ja laatikko täytetään laadukkaalla puutarhamullalla siten, että näkyviin jää n. 5 cm reuna.

Alueelle sijoitetaan puutarhakompostori, jonka paikka selvitetään työmaalla.

KASVILUETTELO

Lyhenne	Tieteellinen nimi	Suomenkielinen nimi	Taimikoko cm	Istutusetäisyys	kpl
HEDELMÄPUUT					
Ma do 'AG'	Malus domestica 'Astrakan Gyllenkrok'	Omenapuu 'Astrakan Gyllenkrok'	10-12		2
Ma do 'Pe'	Malus domestica 'Petteri'	Omenapuu 'Petteri'	10-12		1
MARJAPENSAAT					
	Ribes nigrum 'Venny'	Viherherukka 'Venny'	30-50	150	1
	Ribes nigrum 'Hedda'	Mustaherukka 'Hedda'	30-50	150	1
	Ribes rubrum 'Punahilkka'	Punaherukka 'Punahilkka'	30-50	150	1

ESIKOPIO 10.3.2023

Helsinki Kaupunkiympäristön toimiala <small>KAUP.OSA, OSA-ALUE</small> 29. Haaga, 293. Pohjois-Haaga		<small>www.hel.fi</small> <small>sähköposti: etunimi.sukunimi@hel.fi</small>
LP VIIRI Herukkakuja 3 Istutussuunnitelma OmaStadi 2.0 - Syötävät puutarhat ja yhteisölliset ekopuutarhat		
 <small>WSP Finland Oy</small> <small>Pasilan asema-aukio 1, 13. krs</small> <small>00520 Helsinki</small> <small>Puh: 0207 864 11</small>		<small>MK 1:100, 1:200, 1:100</small> <small>HYV. xx.xx.2023 H. Hyväksyjä</small> <small>TARK. xx.xx.2023 Hiroko Kivirinta</small> <small>LAAT. xx.xx.2023 K. Kannisto</small>