






Asemapiirustus 1:1000



PIIRUSTUSMERKINNÄT

-  Poistettava kuollut puunrunko, säilytettävät hedelmäpuut
-  Istutettava marjapensas 4 kpl
-  Viljelylaatikko 9 kpl, ohjeellinen sijainti
-  Istuskelukivi, hiottu kierrätyspaasikivi 3 kpl, ohjeellinen sijainti
-  Puutarhakompostori 1 kpl, paikka selvitetään työmaalla

KASVILUETTELO

Tieteellinen nimi	Suomenkielinen nimi	Taimikoko cm	Istutus- etäisyys	kpl
<b>MARJAPENSAAT</b>				
Ribes nigrum 'Venny'	Viherherukka 'Venny'	30-50	150	1
Ribes nigrum 'Hedda'	Mustaherukka 'Hedda'	30-50	150	1
Ribes rubrum 'Punahilkka'	Punaherukka 'Punahilkka'	30-50	150	1
Ribes uva-crispa 'Hinnonmäen keltainen'	Karviainen 'Hinnonmäen keltainen'	30-50	150	1
Ribes uva-crispa 'Lepaan punainen'	Karviainen 'Lepaan punainen'	30-50	150	1

DETALJI 1 1:200



SELOSTUS

Alueelta poistetaan suunnitelmassa esitetty kuollut puunrunko, vanhat kompostikehikot ja vesakkoa.

Istutuksissa käytetään hyvälaatuaista tuotteistettua kasvualuea. Pensaiden kasvualueen vähimmäisyvyys 400 mm. Pintamaa poistetaan ja kasvualue uusitaan. Kaivutöissä varotaan vahingoittamasta säilyvää kasvillisuutta ja puiden juuria. Puiden mahdolliset suojaustoimenpiteet katselmoidaan ennen urakan aloittamista.

Pensaat istutetaan suunnitelmassa esitetyille paikoille, kasviluettelon esittämällä taimivälillä. Eri viinimarja- ja karviainslajikkeet istutetaan vierekkäin, muuten lajien järjestyksellä ei ole väliä. Pensastaimien etäisyys rajauksesta tulee olla vähintään 40 cm. Kaikki istutetut alueet peitetään 50-70 mm kerroksella lehtipuuakatetta. Taimien tyvialueelle katetta laitetaan ohuemmin. Pensaita kastellaan ensimmäisen kasvukauden aikana, jotta taataan hyvä kasvuunlähtö.

Viljelylaatikot asennetaan tasaiselle alueille pohjamaan/olevan päällysteen päälle. Yksittäisten laatikoiden väli on vähintään 0,5 m. Laatikon pohjalle ja sivuille asennetaan suodatinkangas ja laatikko täytetään laadukkaalla puutarhamullalla siten, että näkyviin jää n. 5 cm reuna.

Alueelle sijoitetaan istuskelukivet, joka asennetaan vähintään 1/5 kiven korkeudesta upotettuna pohjamaahan siten, ettei kivi pääse liikkumaan.

Alueelle sijoitetaan puutarhakompostori, jonka paikka selvitetään työmaalla.

ESIKOPIO 10.3.2023

<b>Helsinki</b>	<b>Kaupunkiympäristön toimiala</b>	www.hel.fi sähköposti: etunimi.sukunimi@hel.fi
KAUP.O.SA, OSA-ALUE		
<b>33. Kaarela, 333. Malminkartano</b>		
<b>LP PIIKA</b>		
<b>Arentinkuja 5</b>		
<b>Istutussuunnitelma</b>		
<b>OmaStadi 2.0 - Syötävät puutarhat ja yhteisölliset ekopuutarhat</b>		
	WSP Finland Oy Pasilan asema-aukio 1, 13. krs 00520 Helsinki Puh: 0207 864 11	MK 1:1000, 1:200
	HYV. xx.xx.2023	H. Hyväksyjä
	TARK. xx.xx.2023	Hiroko Kivirinta
	LAAT. xx.xx.2023	K. Kannisto